



小農學堂三部曲



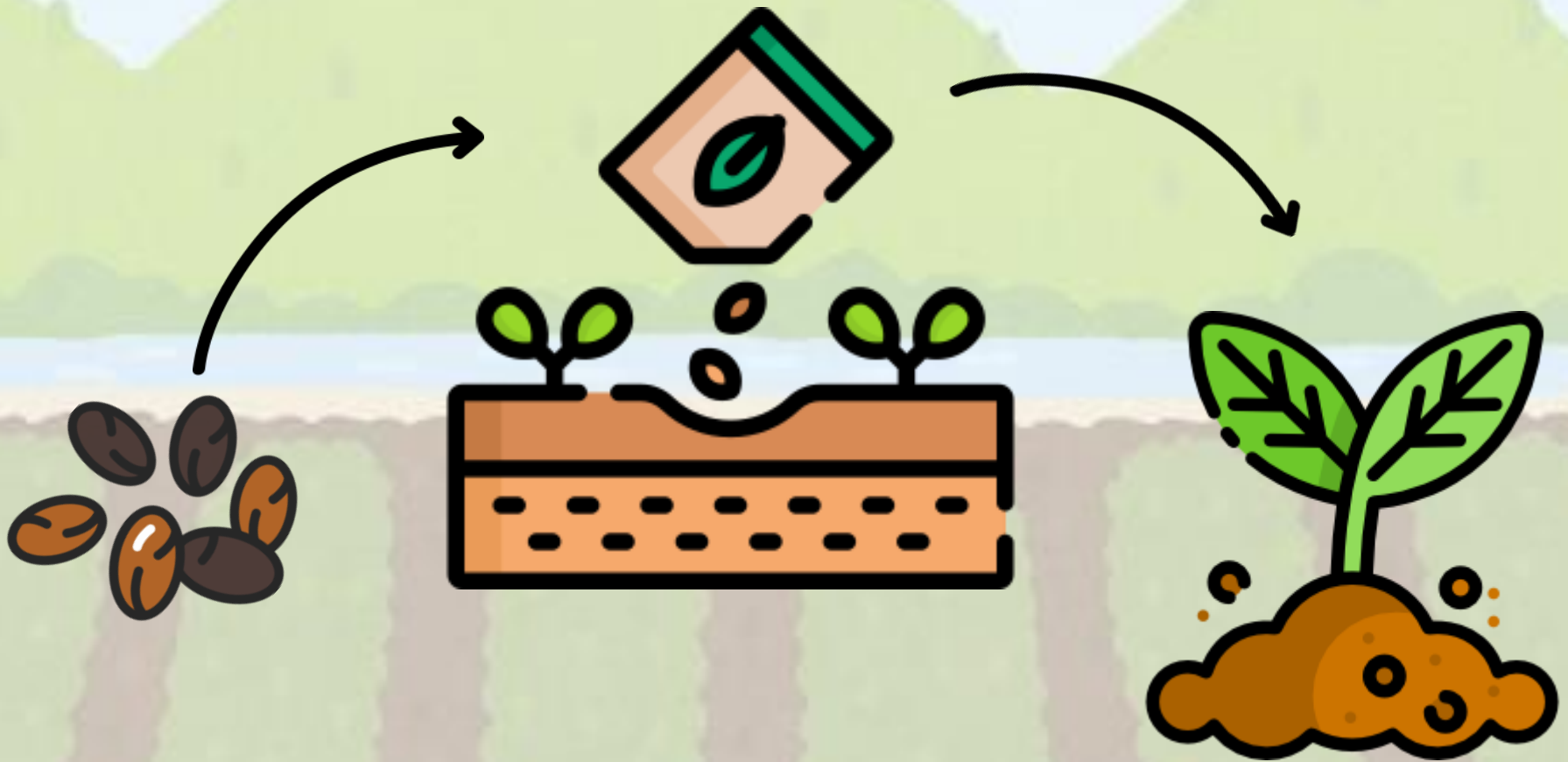
第一部曲

愛的心田

靜思語

我們要克服困難，
不要被困難克服。

種子如何變成「菜」





一、栽種所需用具

種菜需要哪些用具？



鏟子



耙子



種菜盆



寶特瓶澆水壺



手套




培養土



剪刀





二、種植的方式與照顧



準備培養土、栽種容器和蔬菜種子



每天澆適量的水和適當的日照




早晚各澆一次水，保持土表濕潤。約兩天後發芽。



逐漸長大中

靜思語

我們要克服困難，
不要被困難克服。



第二部曲

甜蜜的負擔

靜思語

以歡喜心做事，
即使忙碌卻不感到辛苦
反而覺得甜。

1. 每位學生
一人發一份觀察記錄表
與一張八開圖畫紙。



2. 教學生將圖畫紙
製作成一本小書。



3. 說明觀察記錄表的使用與記錄方式。



4. 講解如何澆水。



5. 講解如何施肥。




6. 請學生依照時間為
作物進行澆水、施肥、
鋤草、除蟲等工作。



7. 請學生依照記錄表
每日照顧的情形，
真實記錄下來。




8. 每周量作物高度。



9. 每周量葉面寬度。



10. 請學生利用自己的小書，完成作物種植生活週記。



靜思語

以歡喜心做事，
即使忙碌卻不感到辛苦
反而覺得甜。



第三部曲

收穫那麼多

靜思語

有辛苦的付出，
才有美滿的結果成就。




蔬食饗宴



用餐禮儀

1. 取餐戴口罩
2. 用餐不交談、不走動
3. 吃多少，拿多少





活動回顧

1. 「從無到有」的努力

(活動回顧影帶或照片集)



2. 「我的成長與感恩」

(心得分享)



3. 掌聲響起

(頒獎)

