

拯救海洋大作戰



站呼

塑膠垃圾充斥海
海洋生態遭破壞
減塑行動要加快
守護海洋不懈怠
啊！不懈怠~

情境引導

在全球，有關海龜和鯨豚被人造垃圾傷害或致死的新聞層出不窮，吸管插入海龜鼻孔、被塑膠袋塞滿胃的鯨豚或被漁具纏身的海豹等等，一張張令人痛心不捨的照片，有敲響海洋悲歌的警鐘嗎？你我還在不知不覺中也成為海洋危機的幫兇嗎？現在就讓我們來看看原本美麗的海洋發生了什麼事？(連結影片1、2)

情境引導

看完影片後，你有什麼感覺或想法？

人類是地球污染的最大製造者，愛護環境，減塑行動已不再只是口號而已，靜思語也說：**「真正的環保是愛山、愛海，愛惜一切萬物。」**所以守護海洋人人有責，付諸行動當個“不塑之客”，拯救海洋大作戰，LET'S GO！

規則(步驟)說明

1. 每隊一位輔導員。
2. 學員分成N隊，每隊找3位隊員扮演海洋生物，並戴上頭套，游走在地墊旁。
3. 每隊起始線前方的9塊地墊上，已隨意放置不同種類或數量的塑膠垃圾。
4. 其餘隊員排成一縱列，站在起始線後方，準備進行“拯救海洋大作戰”。

規則(步驟)說明

5. 隊員開始輪流擲骰子，若隊員擲中的骰子面是海洋生物如海龜，則由扮演海龜的人和擲骰子的隊員玩“**海帶拳**”，贏的一方則把地墊上的垃圾及地墊收走。
6. 若隊員擲中的骰子面是“**Save the ocean**”，請說出一件日常生活中身體力行做環保減塑的事例，過關時大聲喊出“**Save the ocean**”，即可拿走地墊上的垃圾及地墊。

規則(步驟)說明


- 7.擲完骰子的隊員，一律到隊伍最後面排好隊，守秩序到擲骰子活動結束。
- 8.每一隊全部地墊都已清理完畢，則活動結束。

規則(步驟)說明

9.最後站主清點各隊地墊數量，宣布以拿走最多塊地墊的隊伍為優勝。

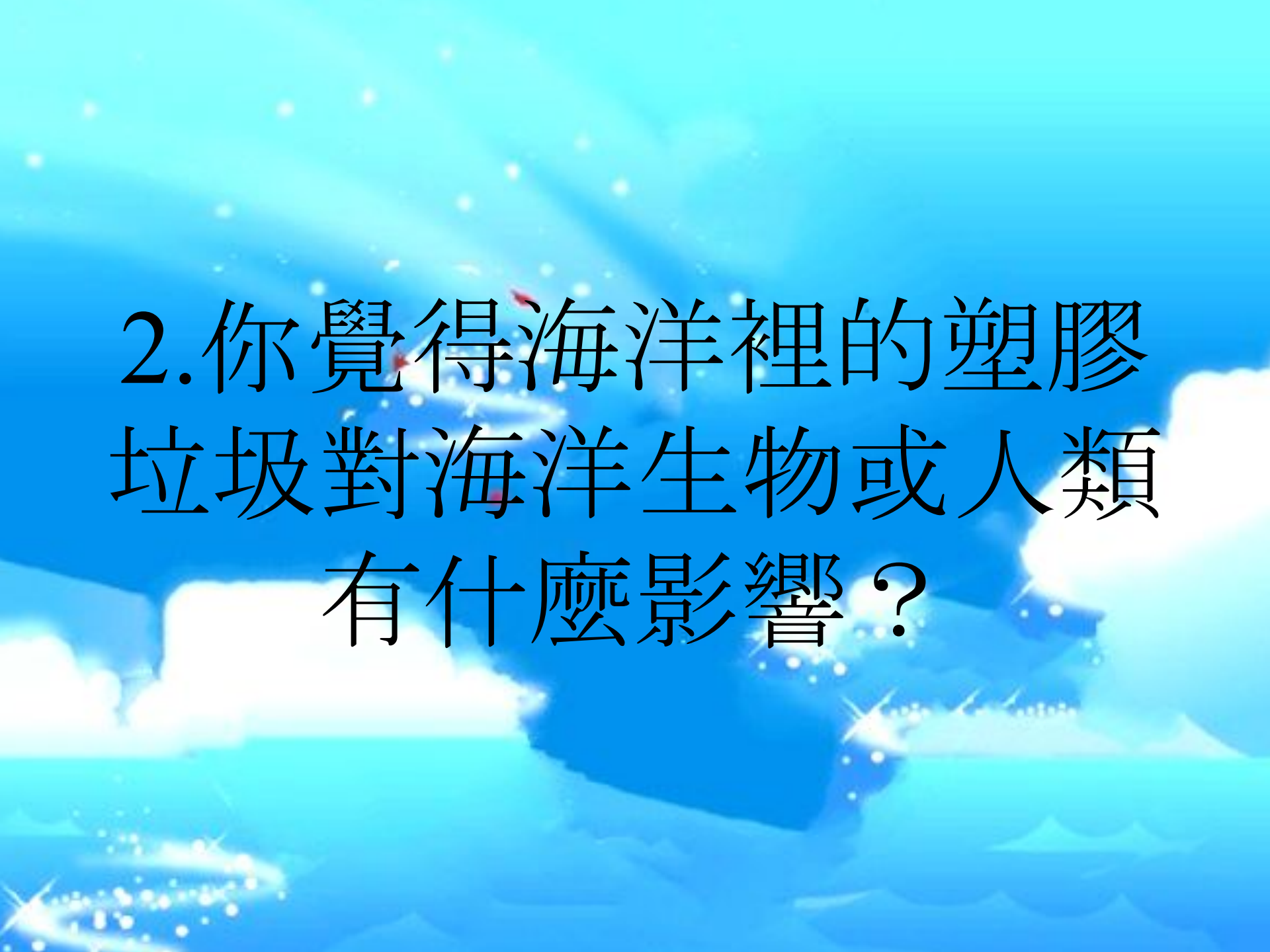
10.活動結束，站主檢視如果每一隊都拿走超過5塊地墊，站主則判定此次拯救海洋大作戰成功，反之則失敗。

省思與討論

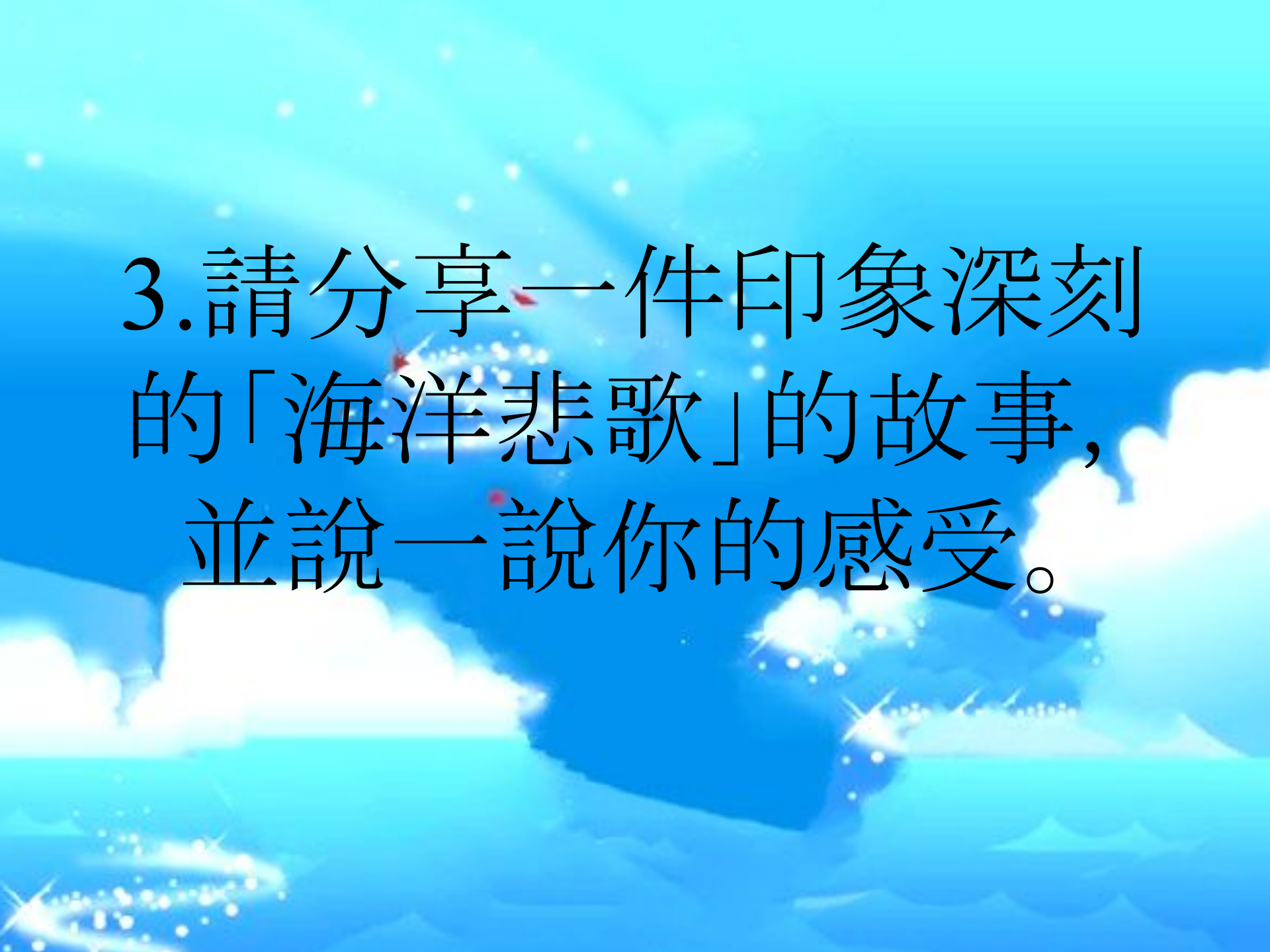
The background is a rich, multi-toned blue. On the right side, there is a bright, glowing light source that creates a lens flare effect, illuminating the scene. A large, dark blue, stylized dragon or mythical creature is positioned in the center-right, appearing to breathe fire or light. The dragon's body is dark, with lighter blue highlights on its scales. The overall atmosphere is magical and ethereal, with numerous small, glowing white and blue particles scattered throughout the space. The text '省思與討論' is centered in the upper half of the image, rendered in a bold, black, serif font.



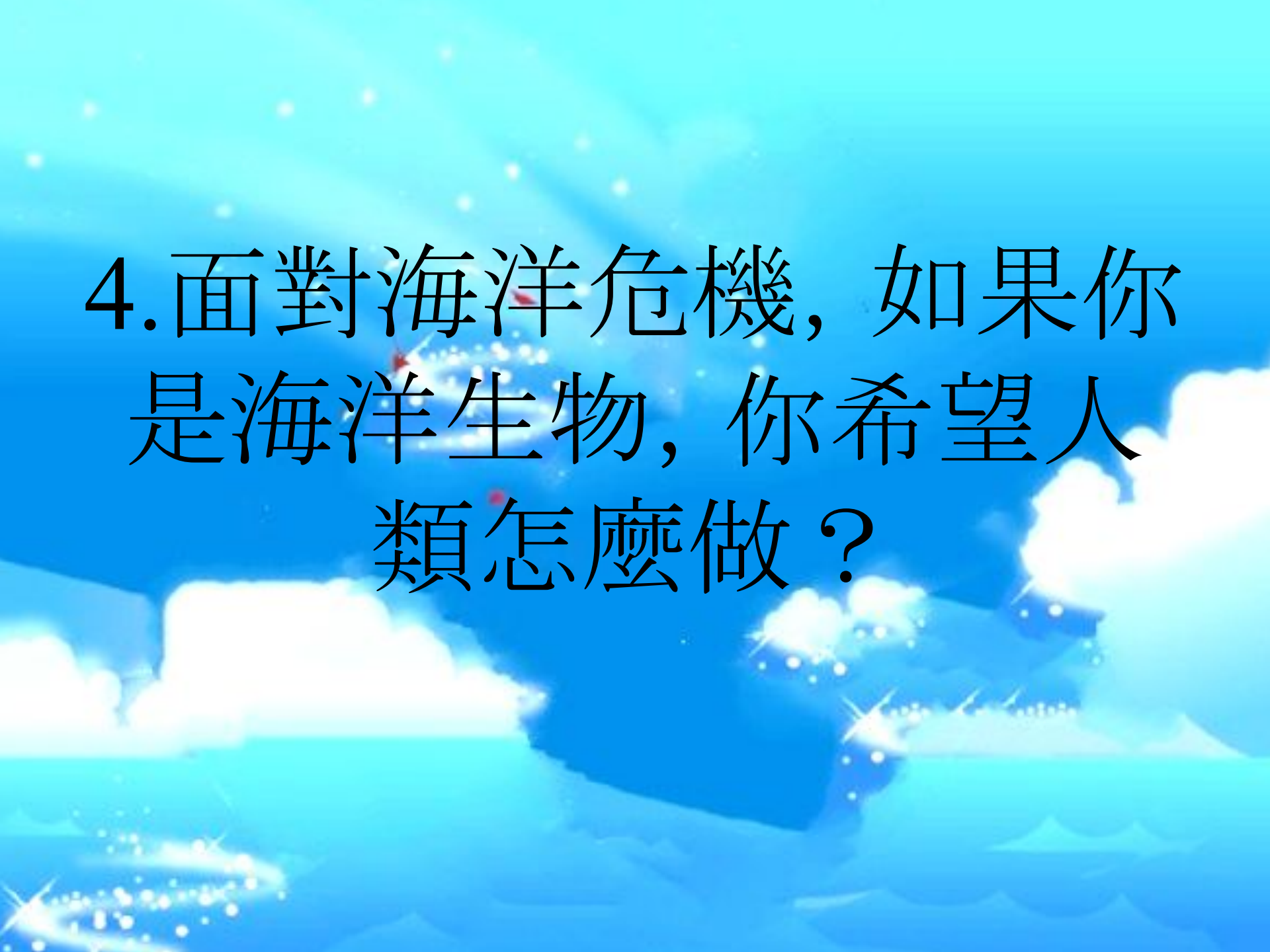
1.你覺得海洋對地球或人類有什麼重要性？



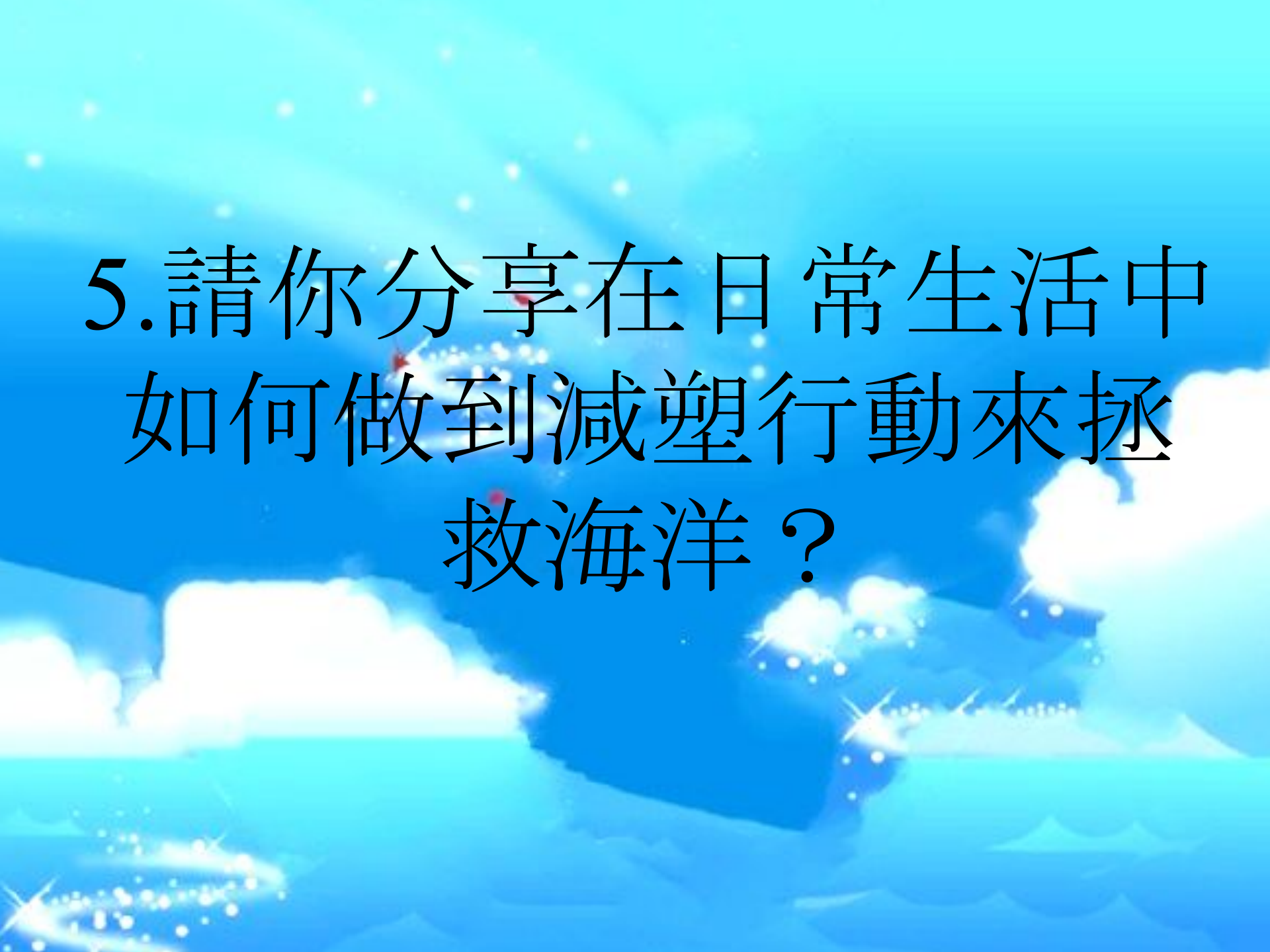
2.你覺得海洋裡的塑膠
垃圾對海洋生物或人類
有什麼影響？



3.請分享一件印象深刻的「海洋悲歌」的故事，並說一說你的感受。



4.面對海洋危機，如果你
是海洋生物，你希望人
類怎麼做？




5.請你分享在日常生活中
如何做到減塑行動來拯救
海洋？



大合唱

還地球幸福笑臉



結語

海洋中殘害生物的塑膠垃圾種類，都是你我熟悉的日常用品，人類因便利生活而使用的塑膠製品，竟也在不知不覺中，占據且汙染了整個海洋，帶來了前所未有的海洋生態危機。

結語

海洋垃圾除了對健康、自然生態造成傷害，對經濟效益也產生莫大的衝擊。透過你我的改變，減塑行動要趁快，守護海洋，保護我們生存的地球，將環保觀念落實在日常生活中。

靜思語

真正的環保
是愛山、愛海，
愛惜一切萬物。